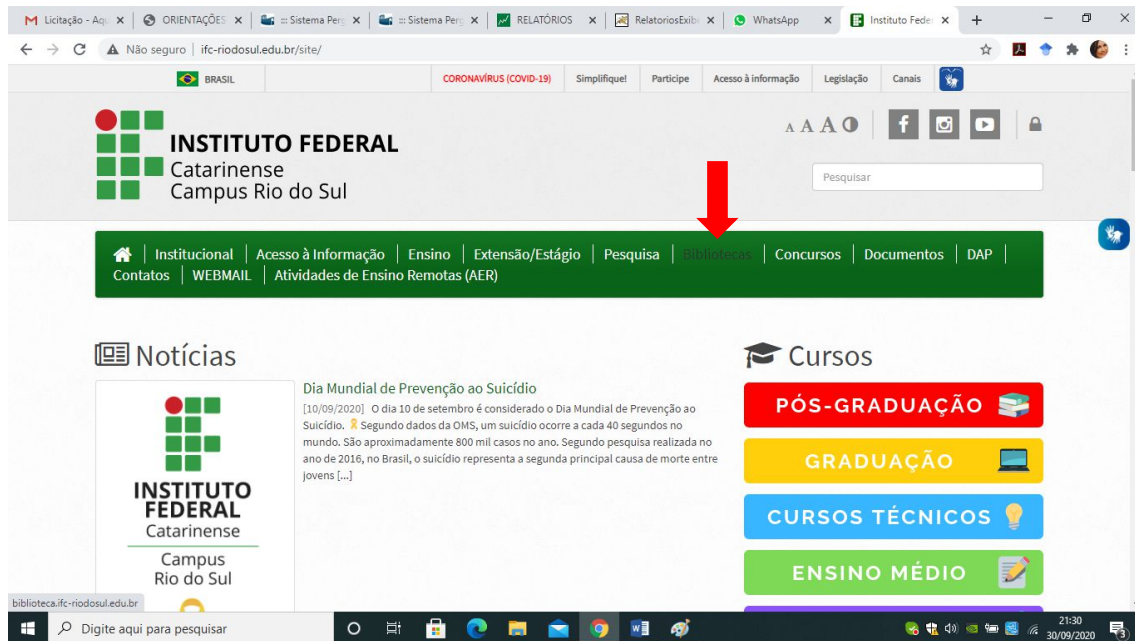


Para gerar a declaração de nada consta da biblioteca:

- 1) Acesse a *home page* do IFC Campus Rio do Sul <http://www.ifc-riodosul.edu.br/site/> e clique no item Bibliotecas no *menu* superior.



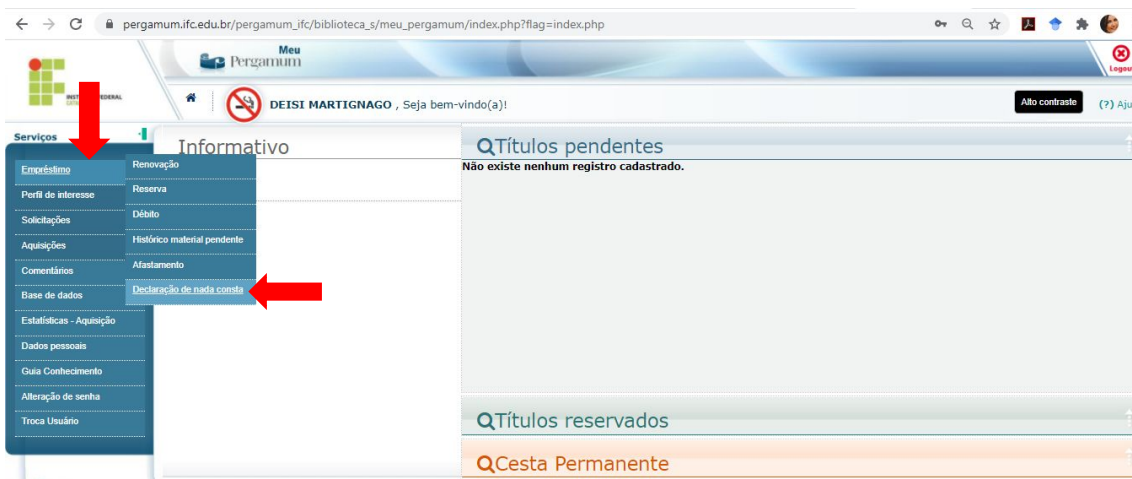
- 2) Na *home page* das bibliotecas clique no item Meu Pergamum no menu à direita.



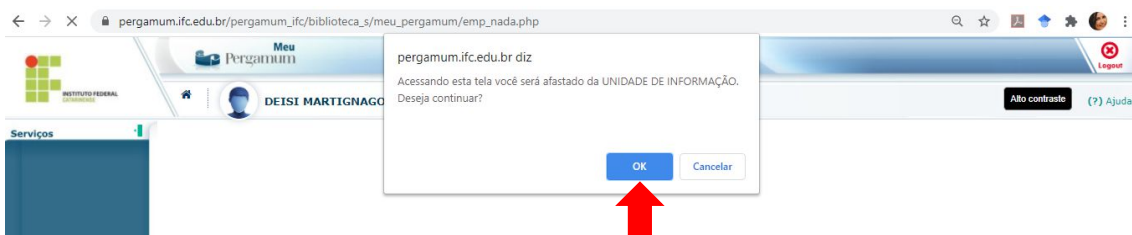
- 3) Digite o número de matrícula (SIGA se for estudante e SIAPE se for servidor) e a senha cadastrada na biblioteca (4 ou 6 dígitos).



- 4) Clique no item Empréstimo no menu à esquerda e na sequencia no item Declaração de nada consta no submenu.



- 5) Ao solicitar a declaração, aparecerá a mensagem para ciência de que você será afastado da Unidade de Informação. Ao ser afastado, você ficará impossibilitado de realizar empréstimo nas bibliotecas do IFC. Clique em Ok para dar seguimento na solicitação





- 6) A declaração será emitida na tela do seu computador. Clique em download para salvar o documento e posteriormente encaminhar à Secretaria Acadêmica (se for estudante) ou à CGRH (se for servidor).

← → ↻ [pergamum.ifcedu.br/pergamum\\_ifc/biblioteca\\_s/meu\\_pergamum/rel\\_nada\\_consta.php](http://pergamum.ifcedu.br/pergamum_ifc/biblioteca_s/meu_pergamum/rel_nada_consta.php) ☆ 📄 ⚙️ 👤

Declaracao Nada Consta 1 / 1 ↻ 📄 🖨️

Fazer o download

 Abrir no Acrobat ×

 **INSTITUTO FEDERAL DE CIÊNCIA E TECNOLOGIA CATARINENSE**  
Biblioteca - Rio do Sul - Sede

---

**DECLARAÇÃO**

Declaramos para os devidos fins que o usuário(a) DEISI MARTIGNAGO (Servidor Técnico Administrativo em Educação), matrícula 2021159, está com sua situação regular na biblioteca.

Rio do Sul, 30/09/2020